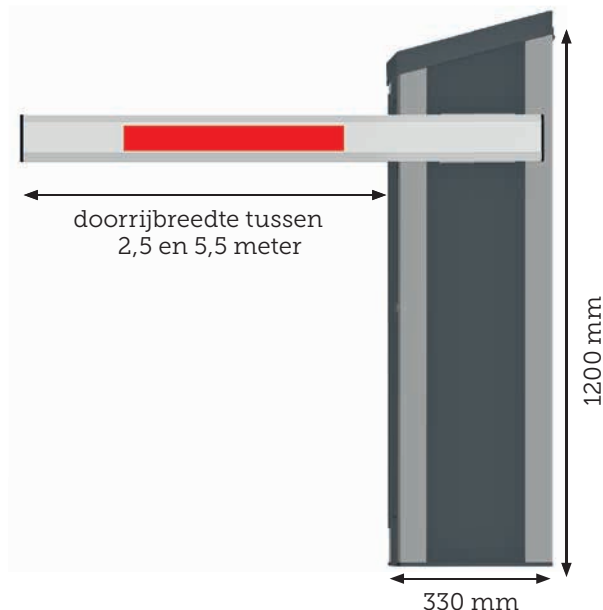


Smart-One

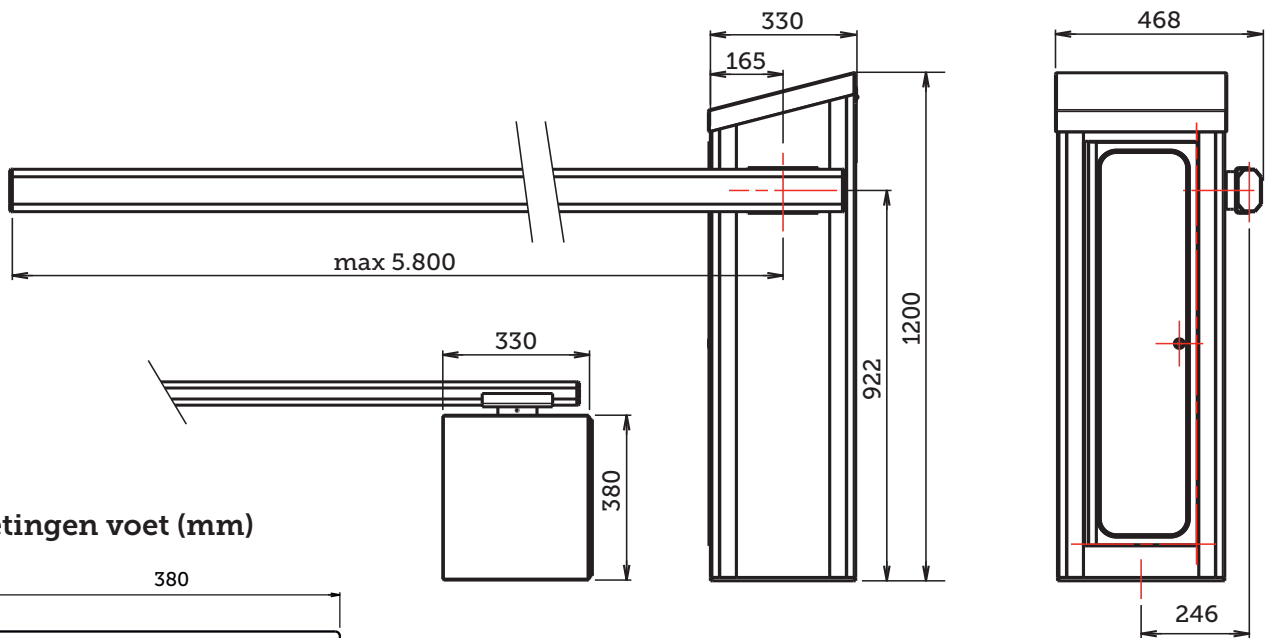
Slagboom van 2,8 tot 5,8 meter met intelligente controller

- Hoge performantie en onderhoudsarm
- State of the art motor technologie verzekert een zeer zachte en stille loop
- Dynamisch snelheidsverloop
- Obstakel detectie
- Met aandacht voor recycleerbaarheid
- Uniek, modulair, personaliseerbaar design
- Standaard kleur: RAL 7016 (antraciet)

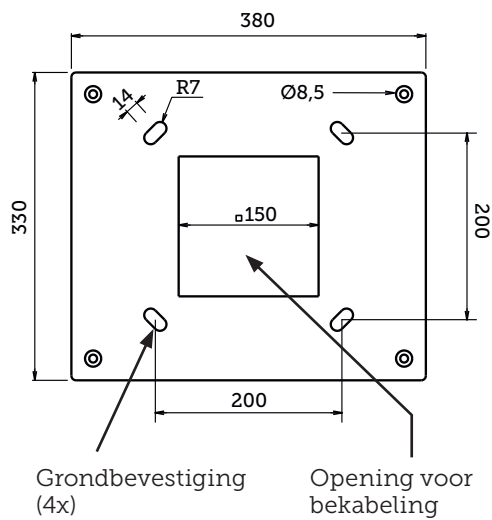


maximum lengte	2,5 m	3 m	3,5 m	4 m	4,5 m	5 m	5,5 m
Drive Technologie	Brushless DC						
Octagonale slagboomarm lengte	2,8 m	3,3 m	3,8 m	4,3 m	4,8 m	5,3 m	5,8 m
Doorrijbreedte	2,5 m	3 m	3,5 m	4 m	4,5 m	5 m	5,5 m
Openings- en sluitingstijd 0° -> 90° (sec):	1,5	Tussen 2,5 - 4,0					
Openings- en sluitingstijd 0° -> 80° (sec):							
Duty cycle	100%						
Behuizing afmetingen - B x D x H	380 x 330 x 1200 mm						
Slagboomarm positionering	Linkse of rechtse uitvoering						
Slagboomarm afmetingen - B x D x L	100 x 55 x lengte met T-gleuven (mm)						
Temperatuurbereik	-25°C tot +55°C						
Relatieve vochtigheid	Max. 95%, niet-condenserend						
IP beschermingsgraad	54						
Voedingsspanning (V)	220 - 240 VAC, 50/60Hz						
Verbruik (W) - Standby / Piek	Max. 25W						
Gewicht slagboomkast, bij benadering	70 kg						
Gewicht slagboomarm, bij benadering	3,9 kg	4,7 kg	5,5 kg	6,3 kg	7,1 kg	7,9 kg	8,7 kg
MCBF	Minimum 5.000.000 cycles						
Voorflitsen	Instelbaar						
Windbelasting in open positie	Max. 133km/u						
Hoekprofielen	Natuurlijk geanodiseerd aluminium						
Zijpanelen, voetplaat en dak	Gepoederlakt aluminium - RAL 7016						
Aantal digitale inputs / configureerbaar	8 (Optisch gescheiden) / 4						
Aantal digitale outputs / configureerbaar	8 / 4						
Instelbare openings- / sluitingssnelheid	Standaard						
Configuratie op afstand - Wifi dongle	Standaard / Ethernet, installatietool noodzakelijk voor configuratie of service						
Ethernet module	Standaard						
Obstakeldetectie tijdens sluiten	Standaard						
Garantie	2 jaar						

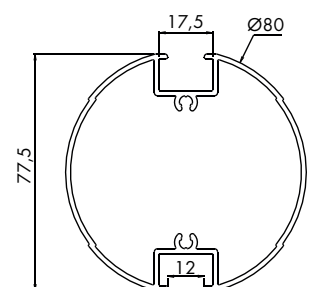

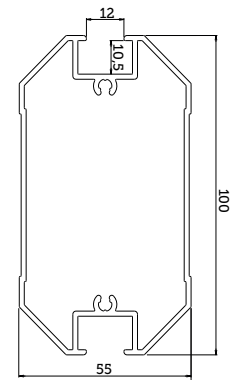
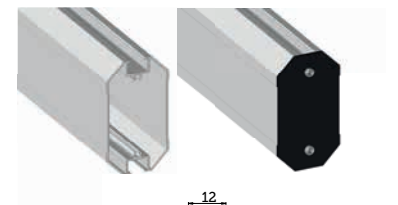




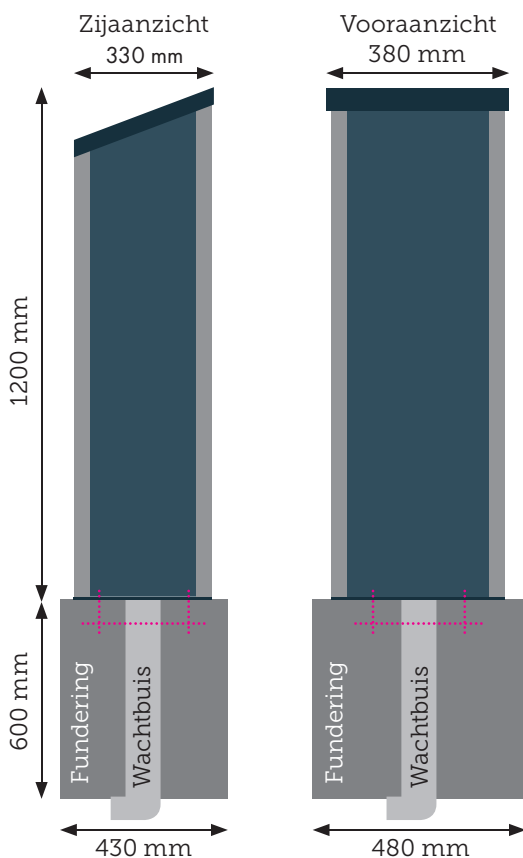
Afmetingen voet (mm)



Slagboomarmprofiel (mm)



Afmetingen aanleg fundering



Inbetonneer mal
hartafstand
200 x 200 mm

Doorrijbreedte	2,5m	3m	3,5m	4m	4,5m	5m	5,5m
Onderkruip	JA	JA	JA	JA	NEE	NEE	NEE
Rubber strip	JA	JA	JA	JA	JA	JA	JA
RGB Ledstrip	JA	JA	JA	JA	JA	JA	JA
Pendelsteun	JA	JA	JA	JA	JA	JA	JA
Opvangpaal	JA	JA	JA	JA	JA	JA	JA
Opvangpaal + Magneet	JA	JA	JA	JA	JA	JA	JA
Uitkliksysteem slagboomarm	JA	JA	JA	NEE	NEE	NEE	NEE
Rubber strip onderaan	JA	JA	JA	JA	JA	JA	JA
+ Pendelsteun							
Rubber strip onderaan	JA	JA	JA	JA	JA	JA	JA
+ RGB Ledstrip bovenaan							
Rubber strip	JA	JA	JA	JA	JA	JA	JA
+ RGB Ledstrip bovenaan							
+ Pendelsteun							
Onderkruip	JA	JA	JA	JA	NEE	NEE	NEE
+ Rubber strip							
Onderkruip	JA	JA	JA	JA	NEE	NEE	NEE
+ Pendelsteun							
Onderkruip	JA	JA	JA	JA	NEE	NEE	NEE
+ RGB Ledstrip bovenaan							
Onderkruip	JA Max. 2m	JA Max. 2m50	JA Max. 3m	JA Max. 3m50	NEE	NEE	NEE
+ Magneet							
Onderkruip	JA Max. 2m	JA Max. 2m50	JA Max. 3m	JA Max. 3m50	NEE	NEE	NEE
+ RGB Ledstrip bovenaan							
+ Magneet							
Onderkruip	JA Max. 2m	JA Max. 2m50	JA Max. 3m	JA Max. 3m50	NEE	NEE	NEE
+ RGB Ledstrip bovenaan							
+ Pendelsteun							